



# INSPIRON™ One

## 2320 Quick Start

Руководство по быстрому  
запуску | Brzi početak  
Hızlı Başlangıç | התחלה מהירה

Uniquely Dell

[support.dell.com/manuals](http://support.dell.com/manuals) | [www.dell.com](http://www.dell.com)  
2011 - 07


Printed in China



078TGFA00


### Adjust the computer stand

Отрегулируйте подставку для компьютера  
Podesite postolje računara  
Bilgisayarın standını ayarlayın  
כוון את מעמד המחשב



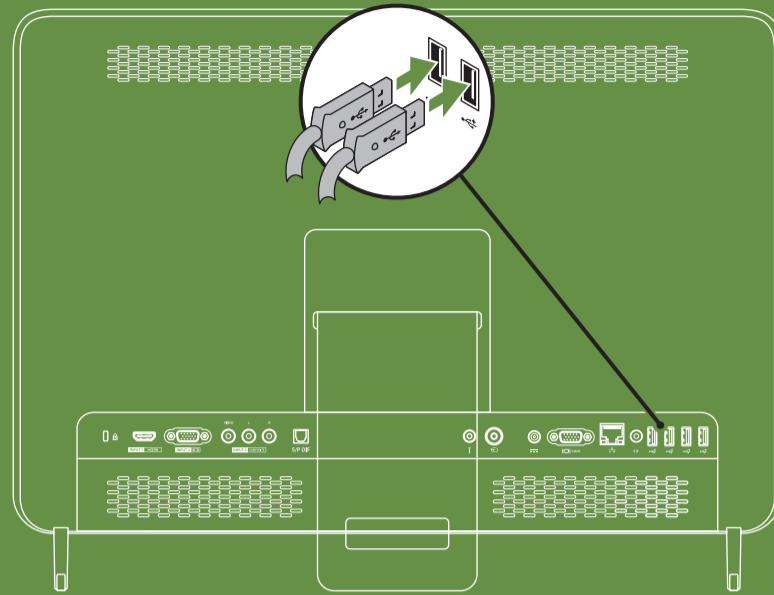
### Press the power button

Нажмите кнопку питания  
Pritisnite dugme za napajanje  
Klavve ve fareyi bağlayın  
לחץ על לחצן ההפעלה



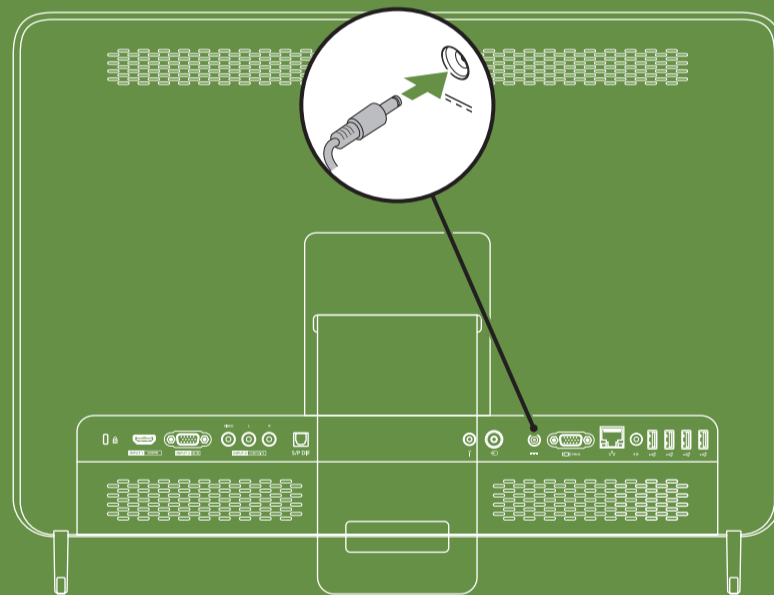
### Connect the keyboard and mouse

Подключите клавиатуру и мышь  
Povežite tastaturu i miša  
Güç düğmesine basın  
חבר את המקלדת ואת העכבר



### Connect the power cable

Подключите кабель питания  
Povežite kabl za napajanje  
Güç kablosunu bağlayın  
חבר את כבל החשמל



#### More Information

- To learn about the features and advanced options available on your desktop, click **Start** → **All Programs** → **Dell Help Documentation** or go to [support.dell.com/manuals](http://support.dell.com/manuals).
- To contact Dell for sales, tech support, or customer service issues, go to [dell.com/ContactDell](http://dell.com/ContactDell). Customers in the United States, can call 800-WWW-DELL (800-999-3355).

Information in this document is subject to change without notice.

© 2011 Dell Inc. All rights reserved.

Dell™, the DELL logo, and Inspiron™ are trademarks of Dell Inc.  
Regulatory Model: W03C | Type: W03C001

#### Information for NOM, or Official Mexican Standard (Only for Mexico)

The following information is provided in the device(s) described in this document in accordance with the requirements of the Official Mexican Standard (NOM):

##### Importer:

Dell México S.A. de C.V.  
Paseo de la Reforma 2620 – Flat 11°  
Col. Lomas Altas  
11950 México, D.F.  
Regulatory Model Number: W03C  
Input Voltage: 100-240 VAC  
Rated Output Current: 7.7 A/9.23 A  
Rated Output Voltage: 19.5 VDC

For details, read the safety information that shipped with your computer. For additional safety best practices information, see [dell.com/regulatory\\_compliance](http://dell.com/regulatory_compliance).

#### Дополнительная информация

- Для получения информации о функциях и дополнительных параметрах настольного компьютера нажмите **Пуск** → **Все программы** → **Dell Help Documentation** или посетите веб-сайт [support.dell.com/manuals](http://support.dell.com/manuals).
- Для получения коммерческой или технической поддержки или помощи в вопросах обслуживания клиентов посетите веб-сайт [dell.com/ContactDell](http://dell.com/ContactDell). Клиенты в США могут воспользоваться телефонным номером 800-WWW-DELL (800-999-3355).

#### Više informacija

- Da biste saznali više o funkcijama i naprednim opcijama koje su dostupne na vašem stonom računaru, kliknite na **Start** → **All Programs** (Svi programi) → **Dell Help Documentation** (Dell dokumentacija za pomoć) ili idite na [support.dell.com/manuals](http://support.dell.com/manuals).
- Da biste se obratili kompaniji Dell radi prodaje, tehničke podrške ili problema sa korisničkom podrškom, idite na [dell.com/ContactDell](http://dell.com/ContactDell). Klijenti u Sjedinjenim Državama mogu da pozovu 800-WWW-DELL (800-999-3355).

#### Daha fazla bilgi

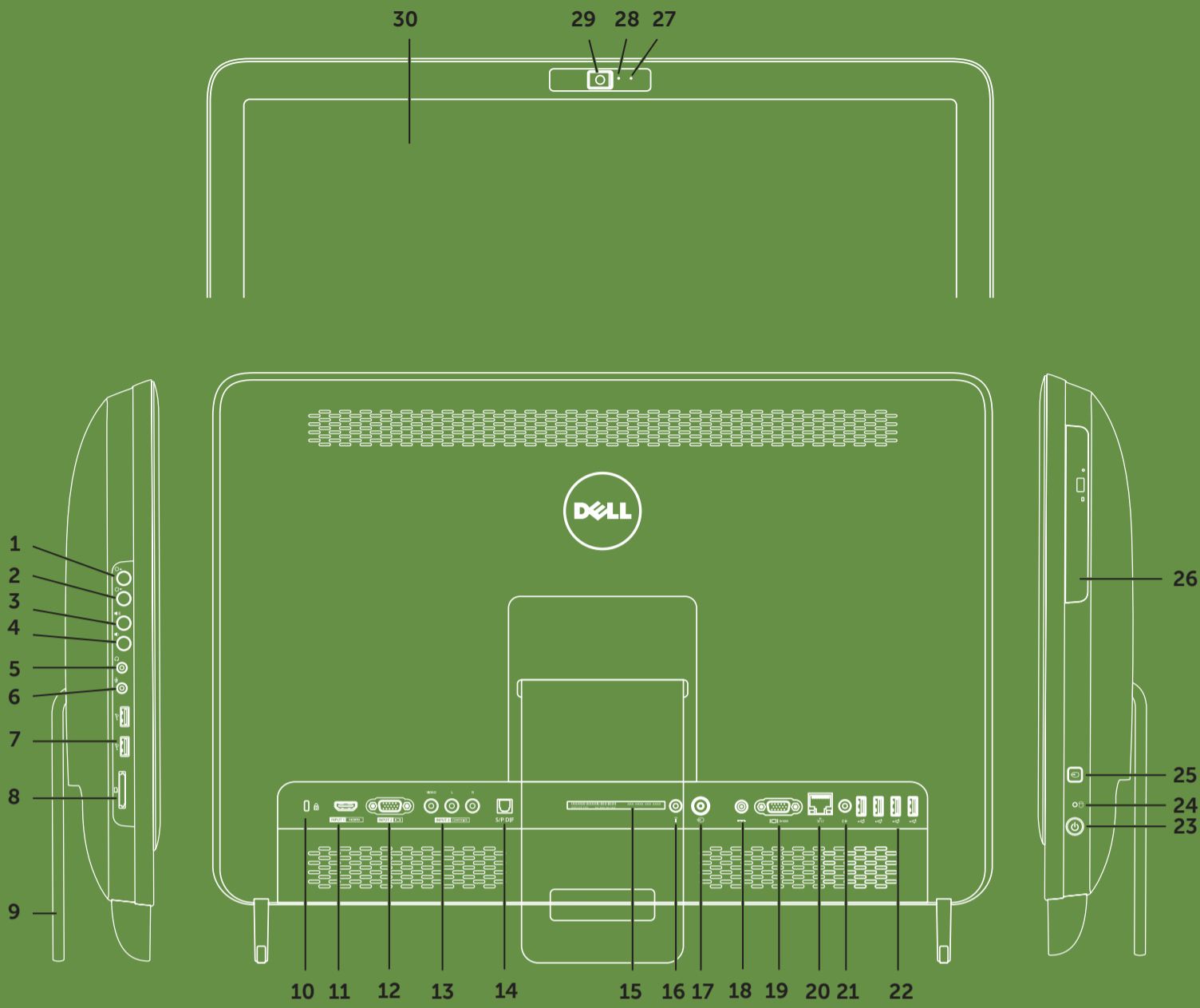
- Masaüstü bilgisayarınızın özelliklerini ve gelişmiş seçeneklerini öğrenmek için **Başlat** → **Tüm programlar** → **Dell Yardım Dökümantasyonu** öğesini tıklayın veya şu adresi ziyaret edin: [support.dell.com/manuals](http://support.dell.com/manuals).
- Satış, teknik destek veya müşteri servisleri gibi konularla ilgili olarak Dell ile irtibata geçmek için şu adresi ziyaret edebilirsiniz: [dell.com/ContactDell](http://dell.com/ContactDell). ABD'deki müşteriler 800-WWW-DELL (800-999-3355) numaralı telefonu arayabilir.

#### מידע נוסף

- כדי ללמוד על התכונות והאפשרויות המתקדמות שזמינות במחשב השולחני, לחץ על **Start** (התחלה) → **All Programs** (כל התוכניות) → **Dell Help Documentation** או עבור אל [support.dell.com/manuals](http://support.dell.com/manuals).
- לפנייה אל Dell בנושאי מכירות, תמיכה טכנית או שירות לקוחות, עבור אל [dell.com/ContactDell](http://dell.com/ContactDell). לקוחות בארצות הברית, התקשרו 800-WWW-DELL (800-999-3355).

# Views

Внешний вид | Prikazi | Görünüm | תצוגות



## Features

1. Brightness increase button
2. Brightness decrease button
3. Volume increase button
4. Volume decrease button
5. Audio-out/Headphone connector
6. Audio-in/Microphone connector
7. USB 2.0 connectors (2)
8. 8-in-1 Media Card Reader
9. Computer stand
10. Security cable slot
11. HDMI-in connector (optional)
12. VGA-in connector (optional)
13. Composite audio/video-in connectors (optional)
14. S/PDIF optical output (optional)
15. Service Tag and Express Service Code
16. Infrared (IR) emitter (optional)
17. TV-in connector (optional)
18. AC adapter connector
19. VGA-out connector
20. Network connector
21. Line-out connector
22. USB 2.0 connectors (4)
23. Power button
24. Hard-drive activity light
25. Video-input source selector button (optional)
26. Optical drive
27. Microphone
28. Camera activity indicator
29. Camera with privacy cover
30. Display

## Расположение компонентов

1. Кнопка увеличения яркости
2. Кнопка уменьшения яркости
3. Кнопка увеличения громкости
4. Кнопка уменьшения громкости
5. Выходной звуковой разъем/разъем для наушников
6. Входной звуковой разъем/разъем для микрофона
7. Разъемы USB 2.0 (2 шт.)
8. Считыватель карт памяти 8-в-1
9. Подставка для компьютера
10. Разъем для защитного кабеля
11. Входной разъем HDMI-in (опция)
12. Входной разъем VGA-in (опция)
13. Входные комбинированные разъемы аудио/видео (опция)
14. Оптический вход S/PDIF (опция)
15. Метка обслуживания и код экспресс-сервиса
16. Инфракрасный (ИК) передатчик (опция)
17. Входной разъем TV-in (опция)
18. Разъем для подключения адаптера переменного тока
19. Выходной разъем VGA-out
20. Разъем для компьютерной сети
21. Выходной разъем Line-out
22. Разъемы USB 2.0 (4 шт.)
23. Кнопка питания
24. Индикатор работы жесткого диска
25. Кнопка выбора источника видеосигнала (опция)
26. Оптический дисковод
27. Микрофон
28. Индикатор работы камеры
29. Камера с защитной крышкой
30. Дисплей

## Funkcije

1. Dugme za povećavanje osvetljenosti
2. Dugme za smanjivanje osvetljenosti
3. Dugme za povećavanje jačine zvuka
4. Dugme za smanjivanje jačine zvuka
5. Izlazni audio priključak za slušalice
6. Ulazni audio priključak za mikrofona
7. USB 2.0 priključci (2)
8. 8-u-1 čitač memorijskih kartica
9. Postolje računara
10. Otvor za bezbednosni kabl
11. Ulazni HDMI priključak (opcionalno)
12. Ulazni VGA priključak (opcionalno)
13. Kompozitni audio/video ulazni priključci (opcionalno)
14. S/PDIF optički izlaz (opcionalno)
15. Servisna oznaka i servisni kôd za hitne slučajeve
16. Infracrveni odašiljač (opcionalno)
17. Ulazni priključak za TV (opcionalno)
18. Priključak za AC adapter
19. Izlazni VGA priključak
20. Mrežni priključak
21. Izlazni linijski priključak
22. USB 2.0 priključci (4)
23. Dugme za napajanje
24. Indikator aktivnosti čvrstog diska
25. Prekidač za izbor ulaznog video signala (opcionalno)
26. Optički uređaj
27. Mikrofon
28. Indikator aktivnosti kamere
29. Kamera sa poklopcem za privatnost
30. Ekran

## Özellikler

1. Parlaklık artırma düğmesi
2. Parlaklık azaltma düğmesi
3. Ses açma düğmesi
4. Ses kısma düğmesi
5. Ses çıkış/kulaklık konektörü
6. Ses giriş/mikrofon konektörü
7. USB 2.0 konektörleri (2)
8. 8-in-1 ortam kartı okuyucusu
9. Bilgisayar standı
10. Güvenlik kablosu yuvası
11. HDMI giriş konektörü (opsiyonel)
12. VGA giriş konektörü (opsiyonel)
13. Bileşik ses/görüntü giriş konektörleri (opsiyonel)
14. S/PDIF optik çıkış (opsiyonel)
15. Servis etiketi ve ekspres servis kodu
16. Kızılötesi (IR) yayıcı (opsiyonel)
17. TV giriş konektörü (opsiyonel)
18. AC adaptör konektörü
19. VGA çıkış konektörü
20. Ağ konektörü
21. Hat çıkış konektörü
22. USB 2.0 konektörü (4)
23. Güç düğmesi
24. Sabit sürücü etkin ışığı
25. Video girişi kaynak seçici düğmesi (opsiyonel)
26. Optik sürücü
27. Mikrofon
28. Kamera etkinliği göstergesi
29. Özel kapaklı kamera
30. Ekran

## תכונות

1. לחצן הגברת בהירות
2. לחצן הפחתת בהירות
3. לחצן הגברת עוצמת קול
4. לחצן הפחתת עוצמת קול
5. מחבר יציאת שמע/אוזניות
6. מחבר כניסת שמע/מיקרופון
7. מחברי USB 2.0 (2)
8. קורא כרטיסי מדיה 8-ב-1
9. מעמד מחשב
10. חריץ כבל אבטחה
11. מחבר כניסת HDMI (אופציונלי)
12. מחבר כניסת VGA (אופציונלי)
13. מחברי כניסת שמע/וידיאו Composite (אופציונלי)
14. יציאה אופטית S/PDIF (אופציונלי)
15. תג שירות וקוד שירות מהיר
16. משדר אינפרא-אדום (IR) (אופציונלי)
17. מחבר כניסת טלוויזיה (אופציונלי)
18. מחבר מתאם זרם חילופין
19. מחבר יציאת VGA
20. מחבר רשת
21. מחבר קו-יציאה (Line-out)
22. מחברי USB 2.0 (4)
23. לחצן הפעלה
24. נורית פעילות של כונן קשיח
25. לחצן בורר מקור כניסת וידאו (אופציונלי)
26. כונן אופטי
27. מיקרופון
28. מחוון פעילות מצלמה
29. מצלמה עם כיסוי לפרטיות
30. תצוגה

Информация, приведенная в настоящем документе, может быть изменена без предварительного уведомления.

© 2011 Dell Inc. Все права защищены.

Dell™, логотип DELL и Inspiron™ являются товарными знаками Dell Inc.

Нормативная модель: W03C | Тип: W03C001

Informacije u ovom dokumentu podložne su promenama bez prethodne najave.

© 2011 Dell Inc. Sva prava zadržana.

Dell™, DELL logotip i Inspiron™ su zaštićeni žigovi kompanije Dell Inc.

Regulatorni model: W03C | Tip: W03C001

Bu belgedeki bilgiler önceden haber verilmeksizin değiştirilebilir.

© 2011 Dell Inc. Tüm hakları saklıdır.

Dell™, the DELL logosu ve Inspiron™ Dell Inc.'in ticari markasıdır.

Resmi Model: W03C | Tip: W03C001

המידע במסמך זה עשוי להשתנות ללא הודעה.

© 2011 Dell Inc. כל הזכויות שמורות.

Dell™, הלוגו DELL ו-Inspiron™ הם סימנים מסחריים של Dell Inc.

דגם תקינה: W03C | סוג: W03C001